



Stap 1: Ga naar www.volleybalmasterz.nl, kies aan de rechterkant "nu inloggen"



Stap 2: Je komt dan in het onderstaande scherm om in te loggen. Kies rechtsonder: "Registreren".





Stap 3: Kies "ja" bij de vraag "Ben je lid van een volleybalvereniging?"

Nieuw account




Om gebruik te kunnen maken van de diensten en producten van de Nevobo, zoals bijvoorbeeld het kunnen instellen van favoriete teams, vragen we eenmalig aanvullende gegevens. Deze zijn bedoeld om onze producten en diensten te verbeteren en zullen niet aan derden worden verstrekt.

Ben je lid van een volleybalvereniging? Ja Nee

[Registreren](#) >

Stap 4: Vul bij "Nevobo-relatiecode" het spelerskaartnummer bovenaan dit bericht in. Je geboortedatum weet je zelf en vervolgens een wachtwoord.

Nieuw account




Om gebruik te kunnen maken van de diensten en producten van de Nevobo, zoals bijvoorbeeld het kunnen instellen van favoriete teams, vragen we eenmalig aanvullende gegevens. Deze zijn bedoeld om onze producten en diensten te verbeteren en zullen niet aan derden worden verstrekt.


Ben je lid van een volleybalvereniging? Ja Nee

Wat is je Nevobo-relatiecode? Dat weet ik niet



Verplicht veld

Geboortedatum 

Deze waarde mag niet leeg zijn.

E-mailadres 

Deze waarde mag niet leeg zijn.

Wachtwoord  Herhalen 

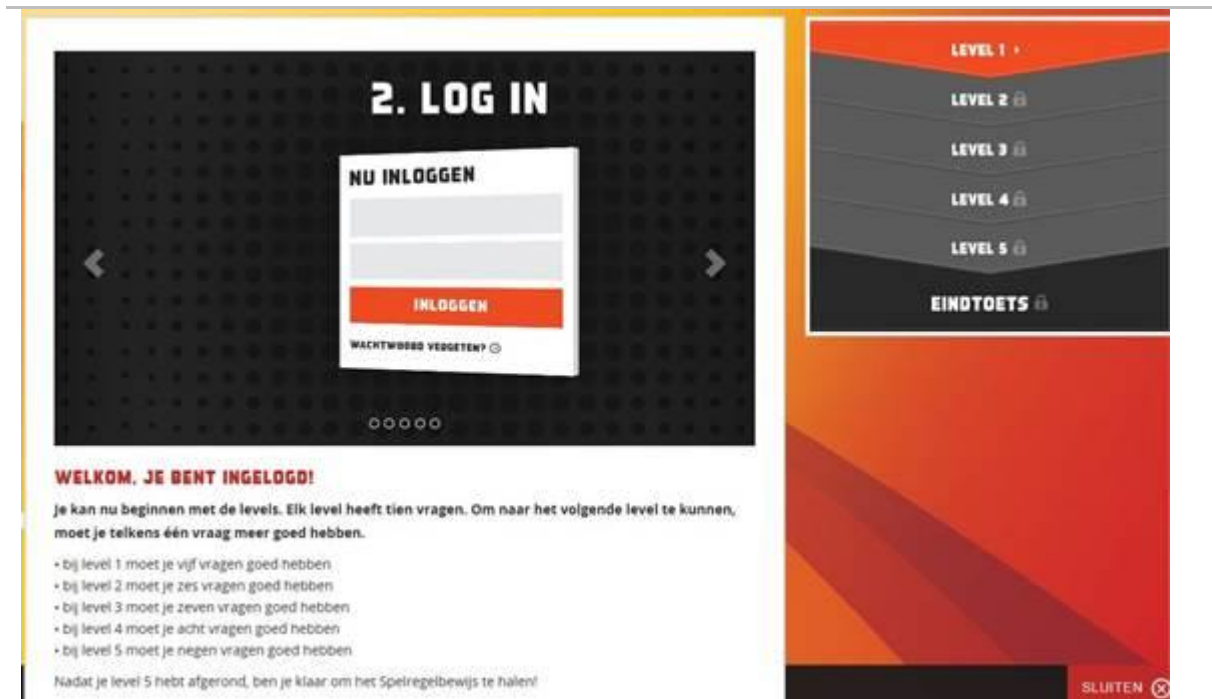
Verplicht veld
Minimaal 6 tekens

[Registreren](#) >



Stap 5: Vervolgens kom je weer terug op het scherm van Volleybalmasterz. Rechtsboven staat nu je naam op het scherm.

Je kunt 5 levels oefenen en op deze site staat per spelsituatie ook uitleg van de spelregels.



Stap 6: Maak de eindtoets: Het échte werk. Vragen uit de eerdere levels komen daar ook in terug. Het zijn 20 vragen en je moet er 16 goed hebben om te slagen.

Succes en zet 'm op,
Jeroen